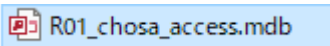


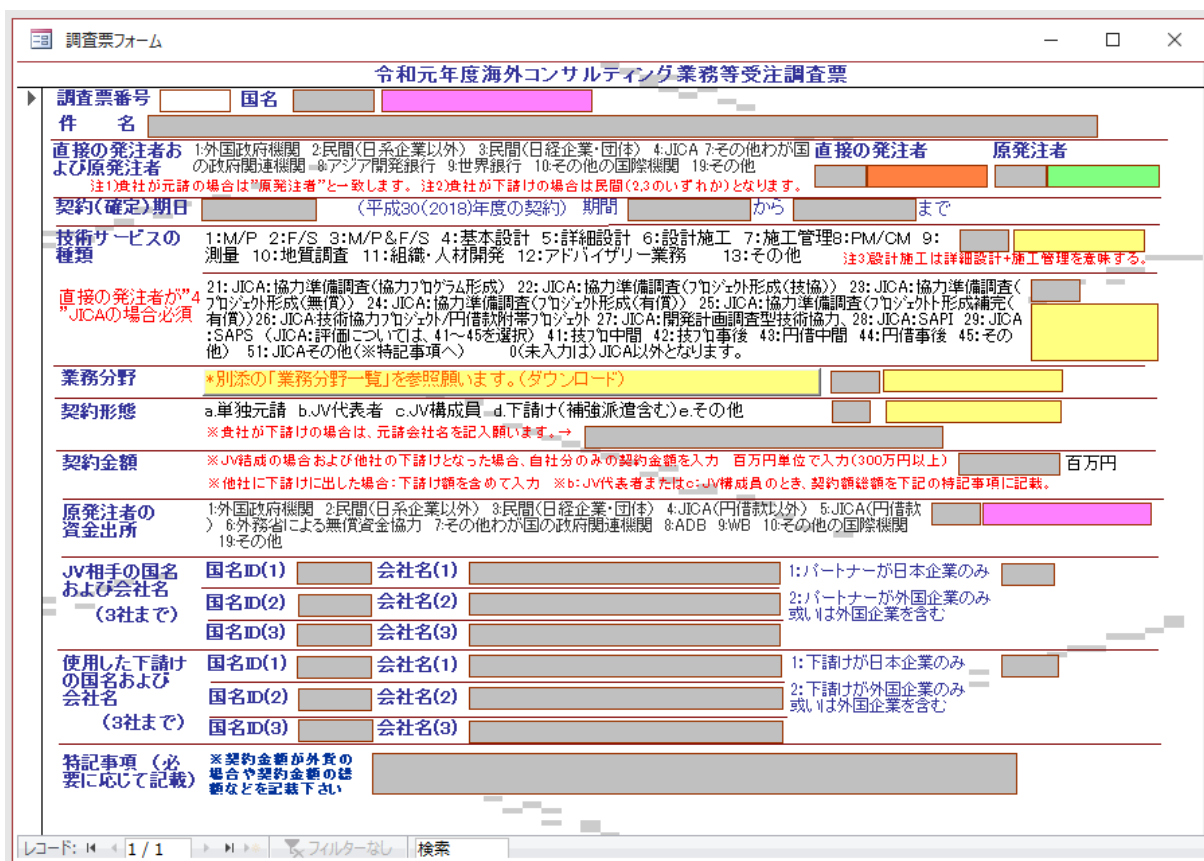
## 海外コンサルティング業務等受注調査 Access による入力方法

2020 年 5 月作成

国際建設技術協会 企画部

令和元年度海外コンサルティング業務等受注調査への御協力をいただき有難うございます。  
下記に Microsoft Access による本業務調査についての入力方法を記載しますので、ご確認いただき、ご入力をお願いいたします。 ご不明点などございましたら、ご遠慮なくご連絡願います。

1. 当協会ホームページ [http://www.idi.or.jp/r1\\_juchu-chosa/](http://www.idi.or.jp/r1_juchu-chosa/)よりダウンロードをしてください。
2. Access  R01\_chosa\_access.mdb のアイコンをダブルクリックします。
3. 調査票入力フォームが起動します。



調査票入力フォーム

令和元年度海外コンサルティング業務等受注調査票

調査票番号  国名

件名

直接の発注者および原発注者 1:外国政府機関 2:民間(日系企業以外) 3:民間(日経企業・団体) 4:JICA 7:その他わが国 直接の発注者 原発注者  
注1) 企業が元請の場合は「原発注者」と一致します。注2) 企業が下請けの場合は民間(2,3のいずれか)となります。

契約(確定)期日  (平成30(2018)年度の契約) 期間  から  まで

技術サービスの種類 1:M/P 2:F/S 3:M/P&F/S 4:基本設計 5:詳細設計 6:設計施工 7:施工管理8:PM/CM 9:  
測量 10:地質調査 11:組織・人材開発 12:アドバイザー業務 13:その他 注3) 設計施工は詳細設計+施工管理を意味する。

直接の発注者が「JICAの場合必須」 21: JICA:協力準備調査(協力プログラム形成) 22: JICA:協力準備調査(プロジェクト形成(技協)) 23: JICA:協力準備調査(プロジェクト形成(無償)) 24: JICA:協力準備調査(プロジェクト形成(有償)) 25: JICA:協力準備調査(プロジェクト形成補完(有償)) 26: JICA:技術協力(プロジェクト/円借款付帯プロジェクト) 27: JICA:開発計画調査型技術協力 28: JICA: SAPI 29: JICA: SAPS (JICA:評価について) 41~45を選択 41: 技術中間 42: 技術事後 43: 円借中間 44: 円借事後 45: その他 51: JICAその他(※特記事項へ) 0(未入力)はJICA以外となります。

業務分野 \*別添の「業務分野一覧」を参照願います。(ダウンロード)

契約形態 a.単独元請 b.JV代表者 c.JV構成員 d.下請け(補強派遣含む)e.その他  
※企業が下請けの場合は、元請会社名を記入願います。→

契約金額 ※JV結成の場合および他社の下請けとなった場合、自社分のみの契約金額を入力 百万円単位で入力(300万円以上) 百万円  
※他社に下請けに出した場合:下請け額を含めて入力 ※b:JV代表者またはc:JV構成員のとき、契約額総額を下記の特記事項に記載。

原発注者の資金出所 1:外国政府機関 2:民間(日系企業以外) 3:民間(日経企業・団体) 4:JICA(円借款以外) 5:JICA(円借款) 6:外務省による無償資金協力 7:その他わが国の政府関連機関 8:ADB 9:WB 10:その他の国際機関 19:その他

JV相手の国名および会社名 (3社まで) 国名ID(1) 会社名(1) 1:パートナーが日本企業のみ  
国名ID(2) 会社名(2) 2:パートナーが外国企業のみ  
国名ID(3) 会社名(3) 或いは外国企業を含む

使用した下請けの国名および会社名 (3社まで) 国名ID(1) 会社名(1) 1:下請けが日本企業のみ  
国名ID(2) 会社名(2) 2:下請けが外国企業のみ  
国名ID(3) 会社名(3) 或いは外国企業を含む

特記事項 (必要に応じて記載) ※契約金額が外貨の場合や契約金額の総額などを記載下さい

レコード: 1 / 1 フィルターなし 検索

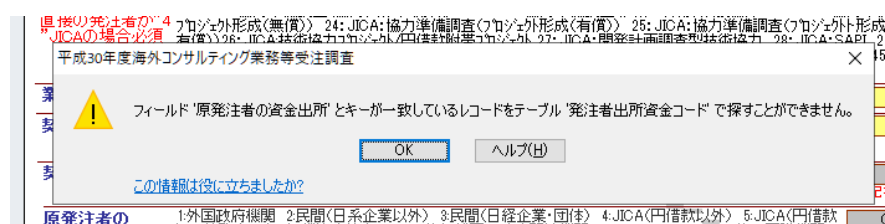
4. 下記の説明表を参考に入力願います。

以下に各項目の入力方法についての説明および注意事項を記載します。

入力項目	説明
調査票番号	任意の番号等を入力（当方担当より貴社へお問い合わせをする時に利用させていただきます。）
国名	別紙 国コード表 参照（半角数字を3桁のみ入力可能）
件名	日本語にて出来るだけ正確に入力（全角半角入力可能）
契約（確定日）、（開始）および（終了）	西暦で次のように半角数字で入力 2011/4/1（西暦/月/日）
直接の受注者、原発注者	あてはまる数字を入力（半角数字を入力）
技術サービス	あてはまる数字を入力（半角数字を入力）
技術サービス（直接の発注者が JICA の場合）	あてはまる数字を入力（半角数字を入力）
業務分野	別紙 業務分野コード表 参照（半角数字を入力）
契約形態	あてはまる数字を入力（半角英字 a～e のいずれかを入力） 契約形態が d（下請け）の場合→元請会社名を入力
契約金額	百万円単位で半角数字のみ入力 例) 1 千万円であれば、10 のみ入力
原発注者の資金出所	あてはまる数字を入力（半角数字を入力）
JV の相手国について	契約形態が b（JV 代表者）又は c（JV 構成員）、及び JV の相手が日本企業のみ場合は 1、外国企業を含む場合は 2。半角数字で入力
JV の相手の国および会社名	国名は別添資料を参照し半角数字で入力 会社名は文字で入力（全角半角どちらでも） 省略や通称でも可
下請けの相手国について	下請けの相手が日本企業のみ場合は 1、外国企業を含む場合は 2。半角数字で入力
下請けの相手国および会社名	国名は別添資料を参照し半角数字で入力 会社名は文字で入力（全角半角どちらでも） 省略や通称でも可

※ 半角数字やアルファベットを指定している項目はそれ以外を入力することは出来ません。

入力した項目が一致しない場合など、最後に以下のような、エラーが表示されます。



別添資料（Excel）当協会ホームページからダウンロード

- ・ 国別コード一覧
- ・ 業務分野一覧

※注意事項およびお願い

- 1) テーブルおよびクエリーの設定等に変更しないでください。
- 2) 全てのデータ入力が終わりましたら、メールに添付し、ご返信願います。その際、連絡先（部署、担当者および電話番号）を記載願います。
- 3) 不明点やご要望（改善点など）については、ご遠慮なく総務企画部に“受注調査の件で”とお電話ください。ご多忙中とは存じますが、御協力のほど何卒よろしくお願い申し上げます。

（一社）国際建設技術協会 企画部