

平成 27 年度 海外コンサルティング業務等受注実績調査報告

(追加情報)

1. 国別・地域別受注額（業務分野別）
2. 国別・地域別受注額（資金出所別）
3. 技術サービスの受注額の推移（H23－H27 年度）
4. その他参考データ

1. 国別・地域別受注額（対象：業務分野別／平成27年度）

（単位：百万円）

国名	計画・行政	公益事業	運輸交通	社会基盤・通信・放送	農業・畜産	林業・水産	鉱工業	エネルギー	商業・観光	人的資源	保健・医療	その他
バングラデシュ	1,655	55	520	699	0	0	0	405	0	270	210	23
ブータン	0	0	273	0	59	0	0	64	0	0	0	0
カンボジア	110	964	1,989	6	48	55	0	473	0	67	8	0
中華人民共和国	5	48	0	4	0	0	0	0	0	0	0	77
インド	292	805	4,265	161	178	37	0	259	0	20	0	20
インドネシア	230	386	508	1,178	54	7	0	1,911	0	149	19	30
ラオス	33	118	82	135	225	341	0	11	0	396	71	0
マレーシア	132	0	0	0	0	0	0	73	0	0	0	0
モルジブ	0	0	74	131	0	183	0	0	0	0	0	0
モンゴル	61	106	653	0	0	0	0	0	25	263	5	4
ミャンマー	1,342	2,070	2,050	1,225	1,349	61	0	1,803	0	1,045	129	243
ネパール	1,060	57	71	990	0	0	0	0	0	4	13	400
パキスタン	0	271	339	0	547	0	0	50	0	190	0	0
フィリピン	89	70	4,842	557	442	0	0	102	0	78	213	10
スリランカ	44	267	71	67	8	0	39	0	0	0	0	48
台湾	0	0	0	0	0	0	0	7	0	0	0	0
タイ	232	14	358	307	0	0	0	28	0	0	0	0
ベトナム	1,176	1,646	1,659	1,366	441	520	0	1,214	0	209	248	36
東ティモール	11	0	822	5	0	0	0	0	0	0	0	3
その他	0	0	253	130	0	0	0	4	0	0	12	54
アフガニスタン	0	0	144	9	0	0	0	0	0	37	0	0
イラン	815	38	634	8	0	12	0	0	146	0	0	0
イラク	0	980	65	122	142	0	0	1,780	0	0	0	0

国名	計画・行政	公益事業	運輸交通	社会基盤・通信・放送	農業・畜産	林業・水産	鉱工業	エネルギー	商業・観光	人的資源	保健・医療	その他
ヨルダン	0	32	0	0	0	0	0	0	107	0	0	4
クウェート	0	0	692	0	0	0	0	0	0	0	0	0
サウジアラビア	0	0	0	0	0	0	23	0	0	0	0	0
トルコ	0	0	1,706	0	0	0	0	33	0	0	0	0
アラブ首長国連邦	0	450	0	0	0	0	0	9	0	0	0	0
パレスチナ	199	16	0	0	3	0	0	0	183	0	32	5
その他	93	0	0	0	0	0	0	0	0	0	0	0
アルジェリア	0	0	0	0	23	0	0	0	0	0	0	4
アンゴラ	0	0	39	0	5	0	0	0	0	4	0	39
ベナン	0	0	0	0	0	11	0	0	0	0	0	0
ボツワナ	68	0	0	23	0	0	0	0	0	0	0	0
ブルキナファソ	0	10	114	6	15	4	0	0	0	208	0	0
カメルーン	260	0	14	0	22	4	0	0	28	0	0	0
コンゴ共和国	0	0	78	5	0	0	0	94	0	0	0	0
コートジボワール	85	0	501	0	0	6	0	0	0	0	0	40
ジブチ	0	0	67	0	0	0	0	156	0	0	0	0
エジプト	35	0	8	5	791	0	0	462	0	203	0	0
エチオピア	0	406	67	144	7	0	0	503	0	91	0	0
ガボン	0	0	0	0	0	0	0	0	0	0	3	0
ガーナ	519	0	292	0	48	0	0	154	0	125	167	0
ギニア	0	9	0	15	0	0	0	0	0	0	0	0
ケニア	75	81	357	9	164	5	0	43	294	8	549	44
リベリア	0	0	98	0	0	0	0	24	0	0	0	0
マダガスカル	241	0	46	7	101	0	0	0	0	0	0	0
マラウイ	92	0	127	27	3	291	0	234	0	0	0	4

国名	計画・行政	公益事業	運輸交通	社会基盤・通信・放送	農業・畜産	林業・水産	鉱工業	エネルギー	商業・観光	人的資源	保健・医療	その他
モーリシャス	0	104	0	0	0	0	0	0	0	0	0	0
モロッコ	134	152	0	212	0	0	0	68	0	224	0	0
モザンビーク	462	240	25	73	413	42	0	105	63	757	15	0
ナミビア	0	0	5	0	103	0	0	0	0	0	0	0
ナイジェリア	0	278	1,281	0	0	0	0	278	0	0	0	3
ルワンダ	0	192	0	0	319	0	0	40	0	202	0	0
セネガル	6	122	130	28	31	5	0	0	0	0	0	3
スワジランド	0	0	0	0	0	0	0	0	0	16	0	0
トーゴ	0	0	265	0	0	0	0	0	0	0	0	0
チュニジア	40	12	0	7	0	0	0	5	15	0	0	0
ウガンダ	46	46	48	469	338	0	0	238	0	147	0	13
タンザニア	29	209	217	0	12	0	0	208	0	5	4	8
コンゴ民主共和国(旧ザイール)	0	0	415	0	0	0	0	17	0	69	0	5
ザンビア	0	158	0	0	0	0	0	73	0	0	8	0
ジンバブエ	0	0	0	378	162	0	0	0	0	0	0	0
スーダン	0	103	0	5	281	0	0	0	0	412	173	0
南スーダン	0	159	41	108	0	0	0	0	0	0	0	4
その他	870	0	104	0	0	0	0	0	0	13	0	105
デンマーク	0	0	7	0	0	0	0	0	0	0	0	0
ポーランド	0	0	0	0	0	0	0	0	0	10	0	0
ルーマニア	0	0	7	0	0	0	0	0	0	0	0	0
セルビア	0	0	0	19	0	0	0	0	0	0	0	0
コソボ共和国	0	0	0	79	0	0	0	0	0	0	0	0
アルメニア	0	0	193	0	509	0	0	0	0	0	0	0

国名	計画・行政	公益事業	運輸交通	社会基盤・通信・放送	農業・畜産	林業・水産	鉱工業	エネルギー	商業・観光	人的資源	保健・医療	その他
アゼルバイジャン	0	0	0	0	0	0	0	12	0	0	0	0
グルジア	0	0	74	0	0	0	0	0	0	0	0	0
キルギス	0	0	97	0	137	0	0	0	0	22	0	0
タジキスタン	0	0	92	0	0	0	0	0	0	0	65	4
トルクメニスタン	0	0	30	0	0	0	0	0	0	0	0	0
ウクライナ	0	1,981	0	325	0	0	0	15	0	0	0	0
ウズベキスタン	0	0	14	0	0	0	0	2,247	0	131	0	0
アンティグア・バーブーダ	5	0	0	0	0	0	0	0	0	0	0	0
ボリビア	31	143	30	378	0	0	0	41	0	5	16	0
ブラジル	360	296	12	47	65	5	0	3	0	0	129	0
コロンビア	5	0	0	203	0	0	0	24	46	0	0	0
キューバ	76	120	130	0	0	0	0	68	0	5	0	0
ドミニカ共和国	86	0	0	0	0	0	0	0	0	0	0	0
エクアドル	0	0	0	6	0	0	0	0	0	0	0	0
エルサルバドル	266	0	0	0	276	0	0	0	0	3	0	0
グアテマラ	167	12	0	0	0	0	0	0	0	0	0	0
ハイチ	0	0	184	0	0	0	0	0	0	0	0	0
ホンデュラス	281	0	0	117	0	35	0	0	0	0	168	0
ジャマイカ	0	0	0	190	0	0	0	0	0	0	0	0
メキシコ	0	0	0	0	0	0	0	19	0	0	0	3
ニカラグア	71	187	120	3	0	0	0	0	0	18	0	0
パナマ	0	327	0	0	0	0	0	0	0	0	0	0
パラグアイ	22	0	1,205	35	32	28	0	0	0	0	0	0

国名	計画・行政	公益事業	運輸交通	社会基盤・通信・放送	農業・畜産	林業・水産	鉱工業	エネルギー	商業・観光	人的資源	保健・医療	その他
ペルー	0	0	0	6	0	293	0	49	45	0	0	75
その他	13	34	188	0	19	8	0	55	0	0	0	30
オーストラリア	0	0	0	0	0	0	0	37	0	0	0	0
フィジー	0	0	0	74	0	0	0	0	0	0	0	0
キリバス	0	0	165	0	0	0	0	0	0	0	0	0
ミクロネシア連邦	0	0	0	0	0	0	0	11	0	0	0	0
パプア・ニューギニア	329	0	4	211	0	0	0	807	0	1,121	0	5
パラオ	0	143	87	0	0	20	0	0	0	0	0	0
ソロモン諸島	0	13	143	0	0	0	0	0	0	0	0	0
トンガ	0	0	174	0	0	0	0	0	0	0	0	0
ツバル	0	0	0	42	0	0	0	0	0	0	0	0
バヌアツ	3	0	11	0	0	0	0	0	0	0	0	0
サモア	0	0	185	0	0	0	0	0	0	0	0	0
その他	0	0	0	0	0	17	0	18	0	0	0	31
特定の国を対象としないプロジェクト	21	0	296	20	0	0	0	13	41	171	486	278
非公開	175	23	502	144	207	12	104	349	0	0	0	0

2. 国別・地域別受注額（対象：資金出所別／平成 27 年度）

（単位：百万円）

国名	JICA	無償資金	国際機関	その他
特定の国を対象としないプロジェクト	1,217	0	76	33
バングラデシュ	3,383	0	0	454
ブータン	203	77	0	115
カンボジア	2,837	284	29	570
中華人民共和国	121	0	0	13
インド	5,736	0	0	301
インドネシア	3,187	0	0	1,286
ラオス	974	0	361	78
マレーシア	132	0	0	73
モルジブ	314	0	74	0
モンゴル	459	5	40	613
ミャンマー	9,278	393	188	1,458
ネパール	2,374	0	0	221
パキスタン	1,142	0	0	255
フィリピン	6,292	0	56	55
スリランカ	386	48	17	93
台湾	0	0	0	7
タイ	832	0	0	106
ベトナム	5,643	140	774	1,958
東ティモール	524	0	0	317
その他	449	0	0	4
アフガニスタン	53	137	0	0
イラン	1,043	0	0	610
イラク	3,089	0	0	0
ヨルダン	136	0	0	7
クウェート	0	0	0	692
サウジアラビア	23	0	0	0
トルコ	81	0	0	1,659
アラブ首長国連邦	0	0	0	459
パレスチナ	438	0	0	0
その他	93	0	0	0
アルジェリア	27	0	0	0

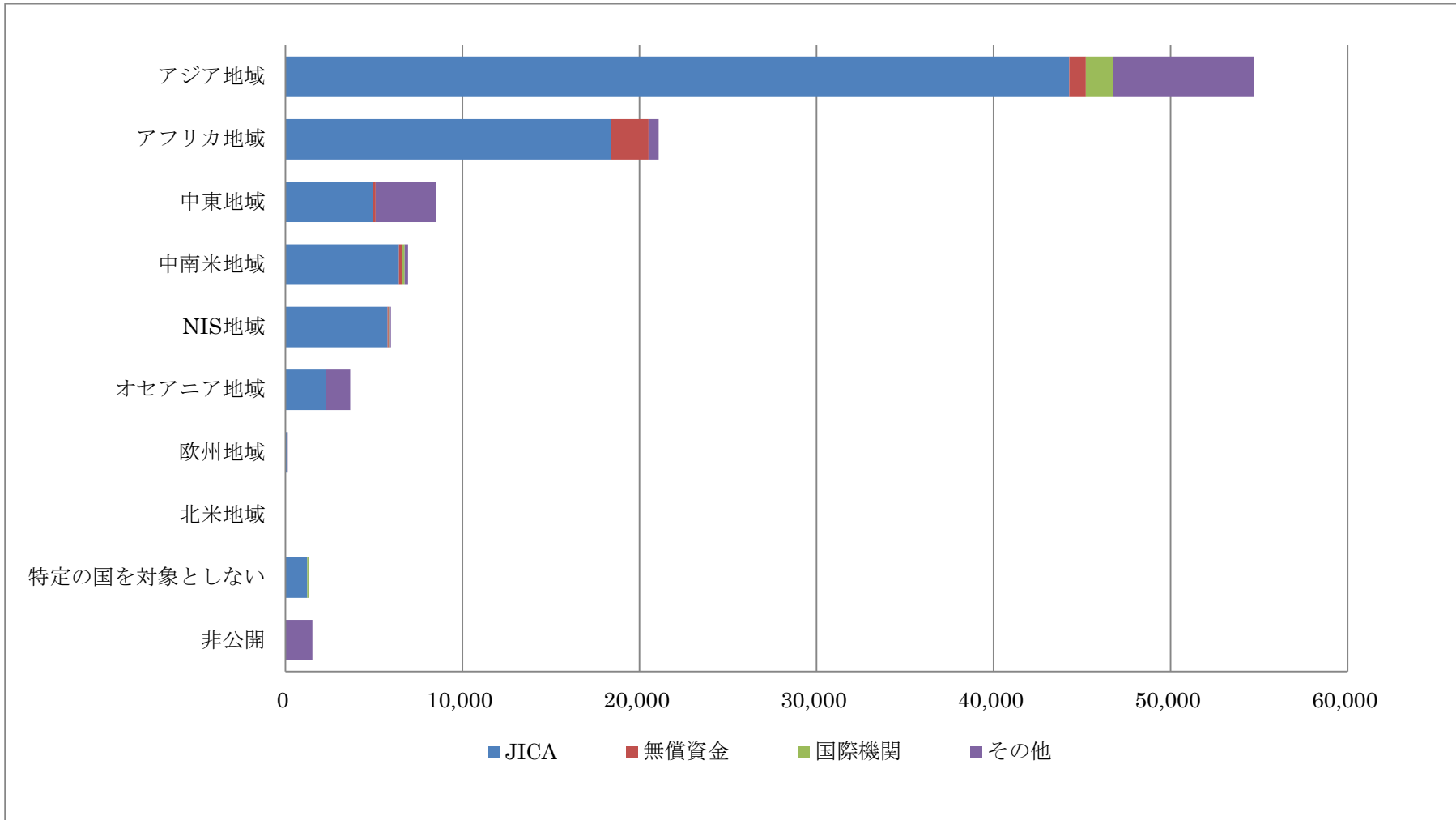
国名	JICA	無償資金	国際機関	その他
アンゴラ	87	0	0	0
ベナン	11	0	0	0
ボツワナ	91	0	0	0
ブルキナファソ	357	0	0	0
カメルーン	328	0	0	0
コンゴ共和国	103	74	0	0
コートジボワール	276	356	0	0
ジブチ	223	0	0	0
エジプト	1,446	39	0	19
エチオピア	719	484	0	15
ガボン	3	0	0	0
ガーナ	1,305	0	0	0
ギニア	15	9	0	0
ケニア	1,436	0	0	193
リベリア	98	24	0	0
マダガスカル	388	0	0	7
マラウイ	751	27	0	0
モーリシャス	104	0	0	0
モロッコ	790	0	0	0
モザンビーク	2,098	72	0	25
ナミビア	108	0	0	0
ナイジェリア	1,819	3	0	18
ルワンダ	561	192	0	0
セネガル	203	122	0	0
スワジランド	16	0	0	0
トーゴ	0	265	0	0
チュニジア	72	7	0	0
ウガンダ	1,050	0	0	295
タンザニア	511	181	0	0
コンゴ民主共和国(旧ザイール)	444	62	0	0
ザンビア	239	0	0	0
ジンバブエ	540	0	0	0
スーダン	746	228	0	0
南スーダン	312	0	0	0
その他	1,092	0	0	0

国名	JICA	無償資金	国際機関	その他
デンマーク	0	0	0	7
ポーランド	0	0	10	0
ルーマニア	0	0	0	7
セルビア	19	0	0	0
コソボ共和国	79	0	0	0
アルメニア	702	0	0	0
アゼルバイジャン	12	0	0	0
グルジア	0	0	0	74
キルギス	205	51	0	0
タジキスタン	161	0	0	0
トルクメニスタン	0	0	0	30
ウクライナ	2,311	0	10	0
ウズベキスタン	2,378	0	14	0
アンティグア・バーブーダ	5	0	0	0
ボリビア	644	0	0	0
ブラジル	840	0	0	77
コロンビア	278	0	0	0
キューバ	394	5	0	0
ドミニカ共和国	86	0	0	0
エクアドル	0	6	0	0
エルサルバドル	545	0	0	0
グアテマラ	179	0	0	0
ハイチ	0	184	0	0
ホンデュラス	601	0	0	0
ジャマイカ	190	0	0	0
メキシコ	22	0	0	0
ニカラグア	325	0	0	74
パナマ	327	0	0	0
パラグアイ	1,203	0	118	0
ペルー	423	0	0	45
その他	347	0	0	0
オーストラリア	0	0	0	37
フィジー	74	0	0	0
キリバス	165	0	0	0
ミクロネシア連邦	11	0	0	0

国名	JICA	無償資金	国際機関	その他
パプア・ニューギニア	1,666	4	0	807
パラオ	107	0	0	143
ソロモン諸島	156	0	0	0
トンガ	0	0	0	174
ツバル	42	0	0	0
バヌアツ	11	0	0	3
サモア	8	0	0	177
その他	48	0	0	18
非公開	0	0	0	1,516

地域別受注額（資金出所別）

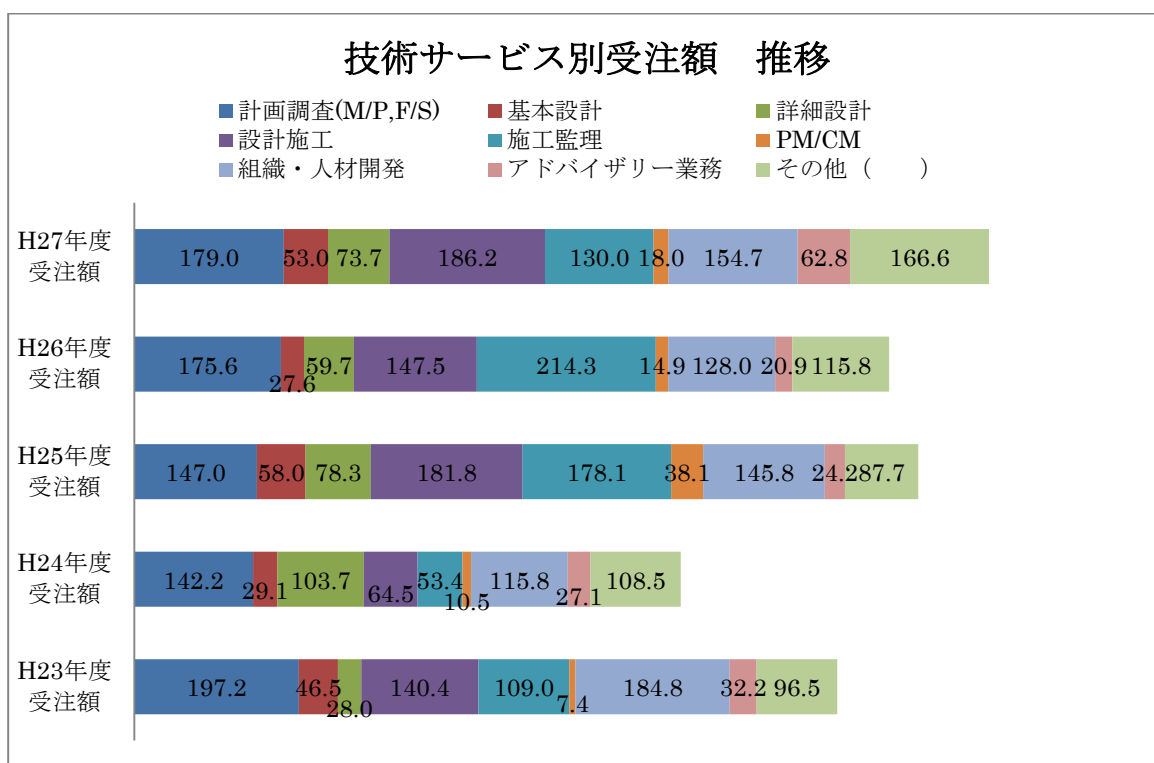
単位：百万円



3. 技術サービスの受注額の推移（H23－H27年度）

（単位：億円）

	H22年度	H23年度	H24年度	H25年度	H26年度	H27年度
計画調査(M/P,F/S)	118.9	197.2	142.2	147.0	175.6	179.0
基本設計	56.9	46.5	29.1	58.0	27.6	53.3
詳細設計	98.1	28.0	103.7	78.3	59.7	73.7
設計施工	117.9	140.4	64.5	181.8	147.5	186.2
施工監理	41.0	109.0	53.4	178.1	214.3	130.0
PM/CM	5.9	7.4	10.5	38.1	14.9	18.0
組織・人材開発	85.0	184.8	115.8	145.8	128.0	154.7
アドバイザー業務	16.5	32.2	27.1	24.2	20.9	62.8
その他（ ）	131.2	96.5	108.5	87.7	115.8	166.6
計	671.4	842.0	654.7	939.0	904.2	1024.0
測量		45.8	10.1	24.9	28.6	13.3
地質調査		4.3	1.4	1.4	0.5	0.8
合計 （測量・地質調査含む）		892.1	666.2	965.3	933.3	1,038.1



4. その他参考データ

1) 調査対象企業数の推移

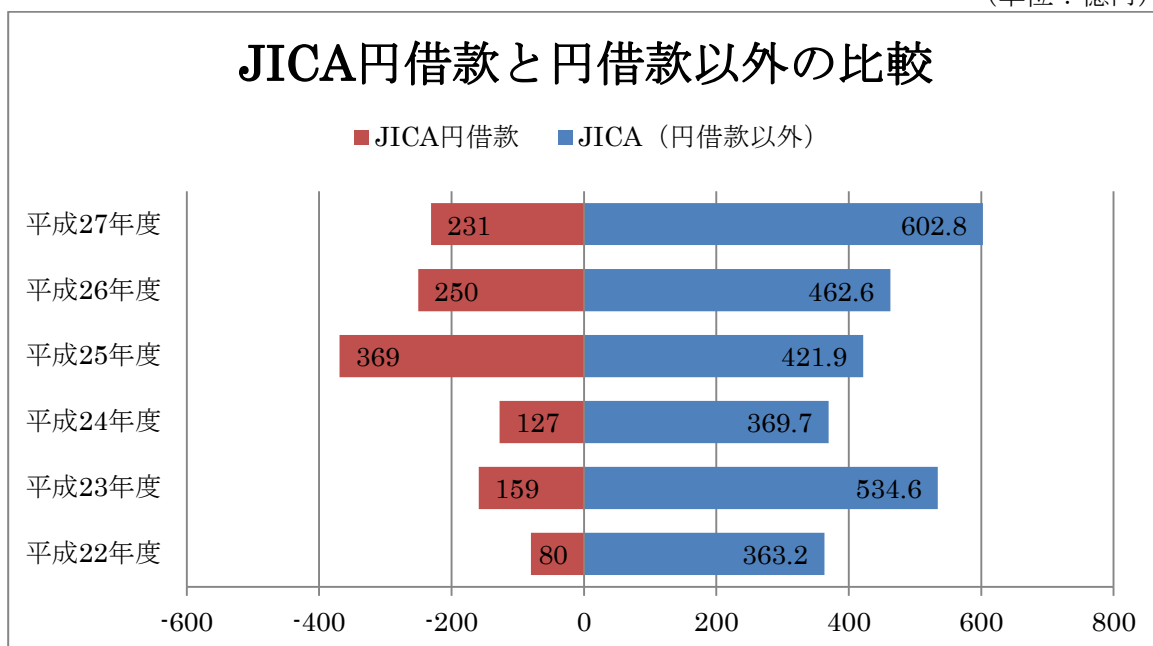
	H22 年度	H23 年度	H24 年度	H25 年度	H26 年度	H27 年度
調査対象数	83	81	83	85	80	83
回答有	69	70	76	80	75	80
受注企業	67	66	74	72	67	72
該当無	2	4	2	8	8	3

回答率 **83%** **86%** **92%** **94%** **94%** **96%**

※4協会の会員企業を対象としているため、年度ごとの入退会により変動する。

2) JICA 円借款と円借款以外の比較

(単位：億円)



3) アジア地域 (国別) トップテン

	国名(アジア地域)	件数	受注額 (百万円)
1	ミャンマー	66	11,317
2	ベトナム	56	8,515
3	フィリピン	24	6,403
4	インド	43	6,037
5	インドネシア	45	4,473
6	バングラデシュ	33	3,837
7	カンボジア	27	3,720
8	ネパール	8	2,595
9	ラオス	20	1,412
10	パキスタン	19	1,397

4) アフリカ地域（国別）トップテン

	国名(アフリカ地域)	件数	受注額 (百万円)
1	モザンビーク	11	2,195
2	ナイジェリア	7	1,840
3	ケニア	24	1,629
4	エジプト	8	1,505
5	ウガンダ	8	1,345
6	ガーナ	7	1,305
7	エチオピア	14	1,218
8	スーダン	9	974
9	モロッコ	6	790
10	マラウイ	6	778